


**ANNUARY 2026**

**INICIAL**  
ASSURANCE SERVICES

# O mundo pede novas alternativas

**ENTENDA COMO A INICIAL  
ASSURANCE SERVICES  
PODE AJUDAR**

[www.inicial.adm.br](http://www.inicial.adm.br)



**Auxiliando empresas  
dinâmicas a liberarem seu  
potencial de crescimento**

**INICIAL**  
ASSURANCE SERVICES

A Inicial Assurance Services proporciona ao seu negócio um plano customizado aos seus desafios e objetivos.

**EM QUE ESTÁGIO DE CRESCIMENTO SUA EMPRESA SE ENCONTRA HOJE ?**



Companhia aberta  
listada em bolsa

TEMOS AS COMPETÊNCIAS NECESSÁRIAS PARA OFERECER SOLUÇÕES QUE AUXILIAM NO CRESCIMENTO DE STARTUPS, EMPRESAS PRIVADAS E/OU FAMILIARES E S/A



Levantamento de margem de lucro por:



MODELAGEM FINANCEIRA

# CONTROLE UNIFICADO, SIMPLIFICADO E SEGURO

## CONTROLE



RENTABILIDADE DA SUA EMPRESA



# PERSONALISE SUA GESTÃO ECONÔMICA E FINANCEIRA NUM ÚNICO LUGAR

PARA ONDE VAI SEU DINHEIRO?




## INFORMAÇÕES ENTREGUE EM TEMPO HÁBIL

- Diário
- Semanal
- Quinzenal
- Mensal



Escolha seu plano



# A INFORMAÇÃO DA SUA EMPRESA

UNIFICADA\* SIMPLIFICADA\* SEGURA



DIFERENÇA ENTRE:

- RESULTADO DE CAIXA
- RESULTADO FINANCEIRO
- RESULTADO ECONÔMICO



- POR PRODUTO
- POR FILIAL
- POR UNIDADE DE NEGÓCIO

**UTILIZANDO TÉCNICAS DE AUDITORIA FORTALECEMOS AS INFORMAÇÕES**

# SERVIÇOS DE APOIO PARA TODAS AS ETAPAS DA SUA GESTÃO

## SEU CONTADOR....NOSSA SOLUÇÃO...SEU CONTROLE

- **Projeção de receitas e vendas**

Análise do impacto das novas vendas de produtos ou serviços no seu financeiro.

- **Análise de custos e despesas**

Detalhamento em análise de todos os gastos do seu negócio.

- **Orçamento base histórica**

Projeção do financeiro do seu negócio com base no que foi realizado até o momento.

- **Apresentação aos empresários e administradores**

Apresentação de resultados entregue em modelo padronizado para reuniões internas e tomada de decisão.



SUA EMPRESA  
COM NOSSO  
KNOW-HOW



## Conjuntos de relatórios disponibilizados (*output*)


- ✓ **Relatório DFM** (Demonstrativo Financeiro Mensal)
  - margem de contribuição = receita bruta - redutores - custos
  - resultado operacional = margem de contribuição - despesas operacionais
  - resultado operacional = receitas - gastos operacionais (redutores, custos e despesas operacionais)
  - resultado líquido = resultado operacional + entradas não-operacionais - saídas não-operacionais
  
- ✓ **Relatório Previsto x Realizável** (análise da semana anterior)
  - gráfico de saída
  - gráfico de entrada
  - gráfico dos resultados
  
- ✓ **Comparativo de resultados**
  - margem de contribuição
  - resultado operacional
  - resultado líquido

O relatório **Comparativo de Resultados** tem por objetivo comparar os resultados que a sua empresa obteve em determinado período.

Dessa forma, você consegue visualizar se a **performance da sua empresa melhorou ou piorou ao longo do período analisado.**

Essa análise é possível porque o relatório apresenta a comparação da performance da sua empresa de acordo com os indicadores do relatório DFM - Resultados.

Com isso, você consegue entender se o resultado de um indicador financeiro apresentou evolução ou não ao longo do tempo.



# Relatório comparativo de resultados

## **MARGEM DE CONTRIBUIÇÃO**

A margem de contribuição é o indicador que representa os resultados da empresa após os gastos com redutores e custos.

## **MARGEM DE CONTRIBUIÇÃO = RECEITA BRUTA - REDUTORES - CUSTOS**

Dessa forma, resumindo de maneira mais simplificada, a Margem de Contribuição é o indicador que mostra o resultado após os gastos necessários para a geração de receita.

Portanto, no relatório Comparativo de Resultados você consegue verificar se o resultado da empresa melhorou ou não nesse indicador ao longo do período analisado.

Assim, se a margem de contribuição cresceu ao longo do tempo, é sinal de que está sobrando mais dinheiro para a sua empresa após os gastos necessários para a geração de receita.

A partir disso, é importante analisar outros fatores para entender o porquê da margem de contribuição ter melhorado:

**A receita da sua empresa cresceu durante o período?**

**A sua empresa conseguiu diminuir os custos de produção ou de prestação de serviço?**

Caso o resultado da margem de contribuição tenha piorado durante o período, significa que a sua empresa ficou com menos dinheiro em caixa após todos os gastos necessários para a geração de receita.

Dessa forma, você pode verificar o desempenho da Receita, dos Redutores e dos Custos da sua empresa para entender o porquê desse resultado:

**A obtenção de receita piorou durante o período?**

**Os gastos com redutores ficaram maiores?**

**Os custos de produção aumentaram muito durante o período?**



## **RESULTADO OPERACIONAL**

O resultado operacional é o indicador que demonstra o desempenho de toda a operação da sua empresa.

### **RESULTADO OPERACIONAL = MARGEM DE CONTRIBUIÇÃO - DESPESAS OPERACIONAIS**

Para entendermos melhor o resultado operacional, é preciso pontuar que as despesas operacionais são todas as despesas que auxiliam a operação e a obtenção de receitas.

Dessa forma, essas saídas não estão diretamente relacionadas com a geração de receitas, mas são despesas que mantêm a operação funcionando, como por exemplo: aluguel, água, luz, tarifas, etc.

Portanto, o **resultado operacional é o indicador que demonstra o resultado da empresa depois de todos os gastos com a operação** (Redutores, Custos e Despesas Operacionais).

### **RESULTADO OPERACIONAL = RECEITAS - GASTOS OPERACIONAIS (REDUTORES, CUSTOS E DESPESAS OPERACIONAIS)**

A partir desse indicador, você consegue **verificar se a operação da sua empresa se tornou mais lucrativa** ou não ao longo do período analisado.



Caso a sua empresa tenha demonstrado uma evolução no resultado operacional, significa que a performance da empresa está melhorando e os lucros da operação aumentando.

Dessa forma, você pode analisar outros indicadores para entender o porquê do resultado operacional ter melhorado no período.

**A sua empresa conseguiu aumentar as receitas?**

**A sua empresa conseguiu diminuir as despesas operacionais?**

**A sua empresa conseguiu diminuir os custos?**

Por outro lado, se a sua empresa não demonstrou evolução no resultado operacional, é sinal de que o lucro da operação da sua empresa se manteve ou diminuiu.

Assim, o recomendado é verificar os outros indicadores para entender melhor esse resultado.

**As receitas da sua empresa apresentaram uma queda durante o período?**

**As despesas operacionais aumentaram durante o período?**

**Os custos aumentaram durante o período?**

## ***Eduardo Assumpção***

CNAI: 4483 / CRC RJ 091102/O-0 / IBRACON: 5621

**Auditor, Contador, Economista, Palestrante, Consultor e Professor em IFRS**



### Curriculo Resumido

Sócio da empresa Inicial Assurance Services ([www.inicial.adm.br](http://www.inicial.adm.br)) (2010 – 2026).

Atualmente é Auditor (Registrado no CNAI do CFC) /Professor/ Instrutor/ Palestrante, Consultor em IFRS / NBC, avaliador de ativos, e vem atuando junto a empresas dos mais variados segmentos: serviços, mineração, logística, tecnologia, imobiliária, indústria e agronegócios. Bacharel em Economia (1989) e Contabilidade (1992), pós-graduado em Gestão de Negócios (IBMEC-RJ) (2000), pós-Graduado em Administração (SANTO AMARO – SP - 1995). Estudou língua inglesa e Busines Administration por três anos nos USA – University of California – Extension Riverside and Los Angeles (1995-1998).

Especializado em Análise de Processos de Negócios, Administrativos, Financeiros e Contábeis. Possui mais de 40 anos de experiência profissional em auditoria interna e externa, bem como \*Administrador\*, \*Contador\* e \*Controller\* atuando em empresas Nacionais e Internacionais de Médio e Grande Porte.

Ministrou mais de 250 edições do Cursos de Atualização em IFRS 40 horas, entre cursos abertos e “in company” e mais de 60 edições dos cursos de Finanças Aplicada aos Aspectos em IFRS, Laudo de Impairment, Consolidação das Demonstrações Financeiras entre inúmeros seminários e palestras, distribuídos ao longo dos estados do Rio de Janeiro, Ceará, Pernambuco, Espírito Santo, Paraná, Minas Gerais, Goiás, Belo Horizonte, São Paulo e Rio Grande do Sul.



# SOLUÇÕES...

## CONTATE-NOS

(21) 98718-0988 (whatsapp)

[www.inicial.adm.br](http://www.inicial.adm.br)

[inicial@inicial.adm.br](mailto:inicial@inicial.adm.br)

